


# “CASI TODOS” LOS PASOS PARA INGRESAR AL MUNDO DE LA DOCENCIA Y POSTULARSE A LOS APD



preparamos este instructivo, que no es breve, con respecto a TODOS los pasos desde las INSCRIPCIONES, ALTA DE USUARIO, POSTULACIÓN EN APD Y DESIGNACIÓN

¿¿¿Por qué pusimos “CASI TODOS”???

Quienes armamos todos los resúmenes e instructivos, ya somos viejos actores de este sistema, y hay cosas que hemos transitado muchas veces y, por ende, se nos pueden pasar algunas, porque para nosotros son habituales, pero para vos son totalmente nuevas. Si tenés dudas o hay algo que buscás y no encontrás, escribinos

 a [sadlobos@gmail.com](mailto:sadlobos@gmail.com)



Leé atentamente hasta el final. En cada explicación tenés los enlaces para ir visitando los sitios con las indicaciones.

## PASO 1: INSCRIBIRTE

PARA ESO NECESITÁS SABER EN QUÉ LISTADO Y GESTIONAR TU USUARIO @abc, que te lo enseñamos en el segundo paso

Antes era presencial, ahora es virtual por autogestión



tanto por la plataforma de abc ([www.abc.gob.ar](http://www.abc.gob.ar))  
como por la página de SAD ([www.sadlobos.com](http://www.sadlobos.com))



[www.sadlobos.com](http://www.sadlobos.com)

## importante

**TODAS LAS INSCRIPCIONES SON ANUALES**, salvo los bianuales del CEPT y las 5886/05. En algunos distritos puede haber listados específicos, según los distintos tipos de establecimientos.

### INSCRIPCIONES A LISTADOS DE INGRESO A LA DOCENCIA

Todos los interesados deberán inscribirse en la docencia de acuerdo con las características de los títulos que posea.

En primer término se consideran aquellos aspirantes que poseen título habilitante para ejercer la docencia. Título habilitante se refiere a aquellos que cumplen con la formación docente-pedagógica para el ejercicio en la docencia, o títulos específicos acompañados por una capacitación docente u otro título docente que le permita acceder al cargo / módulos u horas cátedras.

Para identificar en qué listado inscribirte, leé atentamente este enlace:

<https://www.sadlobos.com/noticias-generales/listados-vigentes-y-sus-inscripciones/>

Otra cosa importante es saber qué tipo de título tenés.

Buscalo y miralo en el nomenclador

Allí vas a encontrar tres cosas importantes con respecto a los títulos. Si son:

- 1 - HABILITANTES: son las materias en las que podemos dar clases.
- 2 - BONIFICANTES: es el puntaje que se adiciona hasta un máximo de 10 puntos.
- 3 - REQUIERE CONJUNCIÓN CON TÍTULOS O CAPACITACIÓN DOCENTE: postítulo docente, tramo de formación pedagógica, capacitación pedagógica, entre otras.

Leé atentamente este enlace:

<https://www.sadlobos.com/wp-content/uploads/2019/08/PARA-CONSULTAR-TITULO-S-Y-CURSOS-EN-EL-NOMENCLADOR.pdf>



## PASO 2: GESTIONÁ EL USUARIO @abc EN LA PLATAFORMA

Tanto para las postulaciones como para las notificaciones del APD, se sugiere el uso de correos @abc

Para acceder a la comunidad educativa podés hacerlo a través de [menu.abc.gob.ar](http://menu.abc.gob.ar), usando como usuario tu cuenta abc (xxxxxxx@abc.gob.ar) o en su defecto tu número de CUIL, y como contraseña la misma que utilizabas hasta ahora en el portal abc.

¿No tenés usuario o tenes problemas con el usuario?

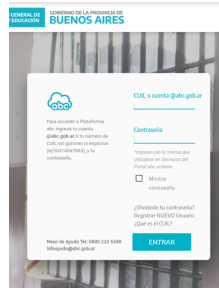
**Si todavía no tenés usuario, registrate siguiendo estos pasos:**

1) CREAR USUARIO EN PÁGINA abc.gob.ar  
<http://abc.gov.ar/>

a. Ingreso para usuarios



b. Registrar nuevo usuario (debajo de la pantalla)



c. Registrarse en plataforma abc y completar todo lo que solicita: cuil, sexo, fecha de nacimiento (consignar año/mes/ día) aaaa/mm/dd

d. Clickear no soy un robot

e. Luego botón buscar.

Registrate en la Plataforma ABC

Número de CUIL	<input type="text" value="Ingrese el número de CUIL sin puntos ni guiones..."/>
Sexo	<input type="text" value="Masculino"/>
Fecha de Nacimiento	<input type="text"/>
<input type="checkbox"/> No soy un robot 	
<input type="button" value="BUSCAR"/>	



[www.sadlobos.com](http://www.sadlobos.com)

Una vez ingresado, te dará una leyenda con lo siguiente:


“LA REGISTRACIÓN DE LA CUENTA SE HA COMPLETADO CON ÉXITO”

anda a mirar en tu correo electrónico  para finalizar

También podés ver este tutorial  
<https://www.sadlobos.com/noticias-generales/tutorial-sobre-como-crear-tu-usuario-d-e-abc/>


Te sugerimos cargar tu correo @abc en el celu y tener las notificaciones activas.

Te mostramos

cómo cargar tu correo abc en tu teléfono celular   
<https://www.sadlobos.com/identidad-abc-gob-ar/configurar-abc-en-tu-movil-plataforma-abc-provincia-de-buenos-aires/>

### Si tenés usuario, pero no funciona:

Las/los aspirantes que encuentren inconvenientes para registrarse o no puedan utilizar el servicio por fallas, en el mismo podrán consultar el servicio de

Mesa de Ayuda  infoayuda@abc.gob.ar donde obtendrán la guía necesaria para cumplir con el requisito de autogestionar su usuario/contraseña.

## PASO 3: VER QUÉ MATERIAS PODÉS DAR SEGÚN TUS TÍTULOS

El PID es el PUNTAJE DE INGRESO A LA DOCENCIA.  
No importa en el listado en el cual te encuentres inscripto, acá vas a ver el CÓDIGO HABILITANTE que te permite acceder a cargos.

- Podés buscarlo en tu oblea, en puntaje de ingreso a la docencia  
<http://servicios.abc.gov.ar/servaddo/puntaje.ingreso.docencia/>  
ACÁ FALTAN los cinco puntos de la residencia, si correspondiera

SECUNDARIA (E)												
/PR	25.00	2.50	0.15	3.00	0.25	1.50	0.10	0.00	1.00	1.00	10.00	44.50
ADS	25.00	2.50	0.15	3.00	0.25	0.25	0.00	0.00	0.00	0.00	10.00	41.15
CCD	25.00	2.50	0.15	3.00	0.25	0.25	0.00	0.00	0.00	0.00	10.00	41.15
CDT	25.00	2.50	0.15	3.00	0.25	0.25	0.00	0.00	0.00	0.00	10.00	41.15
CSC	25.00	2.50	0.15	3.00	0.25	0.25	0.00	0.00	0.00	0.00	10.00	41.15
DGP	25.00	2.50	0.15	3.00	0.25	0.25	0.00	0.00	0.00	0.00	10.00	41.15



- Podés buscarlo en el listado oficial - LOF

<http://servicios.abc.gov.ar/servaddo/listado.oficial/>

importante acá Sí ESTÁN los cinco puntos de la residencia si correspondiera

Orden	Apellido	Titular	Residencia	Documento	Puntaje	Título
84	xxxxxxxxxxxx	0.00	5	xxxxxxx	44.90	8.27

Si nos sabés de qué materia es el código que tenés en tu oblea, entrá en “cargos y áreas”, y ahí vas a ver el nombre de la materia y el nivel donde podés desempeñarte.

- O en cargos y áreas <http://servicios.abc.gov.ar/servaddo/cargos.areas/>

Código	Descripción	Inciso	Ítem	POF
ADS	AMBIENTE, DESARROLLO Y SOCIEDAD [Secundaria Técnico Profesional, Secundaria, Artística] {MÓDULOS}	A	15	*

## PASO 4: POSTULARTE EN APD

<http://servicios.abc.gov.ar/actos.publicos.digitales/>

En el aplicativo de APD  
ya sos usuario

1) Ingresar en la nube:  
**usuario: cuil o correo @abc**  
**contraseña: la que hayas elegido.**

2) En apd o acto público digital:

a. Iniciar sesión con el botón de color púrpura **Iniciar Sesión ABC** que aparece en el margen derecho, arriba de la pantalla.



## b. Filtrar

**APD** Actos Públicos Digitales

**Distrito**  
FILTRAR

**Niveles o Modalidades**  
FILTRAR

**Cargo**  
FILTRAR

POR DISTRITO: LOBOS (061)

POR NIVEL O MODALIDAD en Lobos vas a encontrar



- TÉCNICO PROFESIONAL: TÉCNICA MT 1 / AGRARIA MA 1
  - ADULTOS Y CENS: EPA 701 A 705 / CENS 451
    - SECUNDARIA: MS
      - INICIAL: JI Y JS
      - PRIMARIA: PP
    - PSICOLOGÍA: CEC Y EOE
      - ESPECIAL: EEE
    - EDUCACION FISICA: CEF / APOYOS A NIVELES
  - EDUCACIÓN ARTÍSTICA: ESTÉTICA / APOYOS A NIVELES

POR CARGO CÓDIGO PID

según las diferentes ÁREAS que se encuentren publicadas,

lo aprendiste en el punto 3



POR ESTADO DE PUBLICACIÓN

- publicada
- finalizada
- cerrada
- anulada

**PUBLICADA**

00013470201

INSTALACIONES Y APLICACIONES DE LA ENERGÍA (APE)

061	APE	NIVEL O MODALIDAD
650	APE	TÉCNICO PROFESIONAL

Nivel: TÉCNICO PROFESIONAL  
Distrito: LOBOS  
Doméstico: ARTURO CARDONER  
Área: INSTALACIONES Y APLICACIONES DE LA ENERGÍA (APE)  
Diseñado a cargo: No  
Curso/División: 4°2° GRUPO D  
Turno: M  
Jornada: Simple  
Revista: Provisiónalidad  
Infectocontagiosa en el Establecimiento: NO  
Toma de Posesión: INMEDIATA  
Inicio Oferta: 12/08/2020 19:35  
Fin Oferta: 21/08/2020 10:00  
Desde:  
Hasta:  
Muestras: 07:40 A 09:40 / 10:00 A 12:00  
Observaciones:  
POSTULARE



www.sadlobos.com

IMPORTANTE: te mostramos cómo postularte desde el celular o la PC.

Depende del tipo de dispositivo que uses, pueden verse de diferente manera



En la PC

<https://www.sadlobos.com/apd/apd-para-postularse-desde-la-computadora/>



En el CELU

<https://www.sadlobos.com/apd/cositas-a-tener-en-cuenta-para-postularse-desde-el-celu/>



Datos de contacto,  
correo electrónico y celular.

Hoja de ruta: **NO TE OLVIDES DE CARGAR LA HOJA DE RUTA, SI FUISTE DESIGNADO CON LISTADO 2021.** Es DDJJ, no es necesario que venga firmada por un directivo, con lo que vos declares es suficiente. Los datos consignados en la presente inscripción tienen carácter de declaración jurada.

En la hoja de ruta van los cargos provisionales y suplentes que tomaste entre el 01/03/2021 y la fecha actual.

NO SE CONSIGNAN: PAT, MIP

<https://www.sadlobos.com/apd/actualiza-tu-hoja-de-ruta-para-apd/>



HAGAMOS UN RESUMEN: El APD tiene varios pasos, no te olvides de ninguno POSTULACIÓN y RESULTADOS

1. Ingresá.

Iniciar Sesión ABC



[www.sadlobos.com](http://www.sadlobos.com)

2. Postulate

**POSTULARSE**

3. Filtrá.



4. Completá los datos.

Datos de contacto para notificación

Teléfono

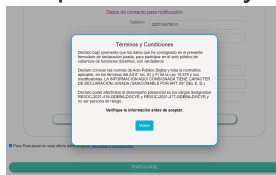
Correo

Aceptar [Términos y Condiciones](#)

5. Adjuntá la Hoja de ruta actualizada.



6. Aceptá términos y condiciones.



7. el comprobante se puede descargar o imprimir. será la constancia de la publicación.

**Imprimir Comprobante**

**Eliminar Postulacion**



8. Ordená tus prioridades.







si quieres saber quien está postulado, anda a la tarjeta donde esta la oferta

y arriba a la derecha vas a encontrar este icono  
clickeas ahi y veras quienes están.



## PASO 5: NOTIFICACIONES DE APD

Revisá tu correo: **ACEPTÁ** o **RECHAZÁ**



<https://www.sadlobos.com/apd/notificaciones-de-apd/>

En el último año han cambiado muchas cosas para poder ingresar al sistema

educativo de la provincia de Buenos Aires



Los chicos APD de SAD Lobos hicimos este paso a paso para vos

Fede Belossi - Fer Roffi - Ine Moneta - Maga Arijó - Martita Mastandrea

Prof. Lucrecia Arijó - SAD - Lobos - Región 24

Secretaría de Asuntos Docentes - Cardoner 951 - Teléfono 02227 - 430919 - [www.sadlobos.com](http://www.sadlobos.com)



[www.sadlobos.com](http://www.sadlobos.com)